



Kassenvorgang Rezept

Um in das Kassensystem zu gelangen, gehen Sie bitte auf folgende App:



Kundendaten eingeben

Schauen Sie ob der Kunden eine Kundenkarte hat, dafür gehen Sie bitte auf  **Kunde** . Im neuen Pop Up gehen Sie bitte auf **Kunden suchen** und geben den Namen des Kunden ein. Ist Ihr Kunde gespeichert, klicken Sie den Kunden an und gehen auf **Kunde auswählen** . Möchten Sie sich alle gespeicherten Kunden anzeigen lassen gehen Sie bitte auf  **Alle Kunden** . Über **+ Erstellen** können Sie eine neue Kundenkarte anlegen.

Haben Sie Ihren Kunden ausgewählt steht nun der Name des Kunden im Kundenfeld.

Vorgangsart Rezept

Wählen Sie bitte oben in der schwarzen Leiste aus, ob es ein Rezept ohne Zuzahlung **RZO** , ein Rezept mit Zuzahlung **RZM** oder ein Privatrezept **PKV** ist.

Klicken Sie auf **RZO** oder **RZM** erscheint, wenn für den Kunden eine Krankenkasse hinterlegt, diese automatisch.

Wenn keine Krankenkasse hinterlegt ist, erscheint ein neues Pop Up Fenster in dem Sie die



Krankenkasse suchen — können (geben Sie den Krankenkassennamen ein, scrollen Sie mit der Maus runter, geben Sie die Gesamte IK-Nummer oder nur die letzten drei Ziffern der IK-Nummer) oder sie wählen aus der Spalte **Bevorzugte Krankenkasse** eine vor gespeicherte Krankenkasse aus.

Klicken Sie eine Krankenkasse an und gehen Sie auf **Bestätigen** .

Im Kassenfenster sehen Sie nun links Ihren Rezeptstatus und rechts Ihre Krankenkasse.

Produkt Eingabe

☎ 02761 835 1071 @ info@ginkgo-pharmasoft.com 🌐 https://www.ginkgo-pharmasoft.com 🏠 USt.: DE355829665

Um ein Produkt einzugeben, gehen Sie bitte in der schwarzen Leiste auf  Produkte suchen Geben Sie hier den Produktnamen ein und klicken Sie auf folgendes Symbol . Sie finden nun eine Auflistung aller Artikel mit dieser Bezeichnung. Durch klicken auf einen Artikel wird dieser in das Verkaufsfenster geholt.

Anzeige Rabattpartner

Haben Sie Ihren gewünschten Artikel angeklickt, erscheint automatisch, wenn es Rabattpartner gibt, ein Fenster mit der Rabattpartner-Anzeige. In diesem Fenster sehen Sie zusätzlich, ob der Artikel lieferbar ist (Siehe

Aufbau des Kassensystems

§

€

👤